

**LOŠIMŲ PRIEŽIŪROS TARNYBOS
PRIE LIETUVOS RESPUBLIKOS FINANSŲ MINISTERIJOS**

**2016 METŲ GRUODŽIO 31 D. PASIBAIGUSIŲ METŲ
FINANSINIŲ ATASKAITŲ RINKINYS**

LOŠIMŲ PRIEŽIŪROS TARNYBA PRIE LR FINANSŲ MINISTERIJOS

(viešojo sektoriaus subjekto arba viešojo sektoriaus subjektų grupės pavadinimas)

Įm. k. 188772052, Ukmergės g. 222, Vilnius

(viešojo sektoriaus subjekto, parengusio finansinės būklės ataskaitą (konsoliduotąją finansinės būklės ataskaitą), kodas, adresas)

FINANSINĖS BŪKLĖS ATASKAITA
PAGAL 2016 M. GRUODŽIO 31 D. DUOMENIS



2017-03-31 Nr. IVL-395
(data)

Pateikimo valiuta ir tikslumas: eurais

Eil. Nr.	Straipsniai	Pastabos Nr.	2016.12.31	2015.12.31
A.	ILGALAIKIS TURTAS		1,220,585.02	1,236,925.23
I.	Nematerialusis turtas	P Nr. 1	23,576.02	32,537.14
I.1	Plėtos darbai			
I.2	Programinė įranga ir jos licencijos			
I.3	Kitas nematerialusis turtas		23,576.02	32,537.14
I.4	Nebaigti projektai ir išankstiniai mokėjimai			
I.5	Prestižas			
II.	Ilgalaikis materialusis turtas	P Nr. 2	1,155,701.46	1,156,452.00
II.1	Zemė			
II.2	Pastatai		1,099,279.50	1,112,212.18
II.3	Infrastruktūros ir kiti statiniai			
II.4	Nekilnojamosios kultūros vertybės			
II.5	Mašinos ir įrenginiai		3,698.08	4,851.46
II.6	Transporto priemonės		32,925.20	16,674.69
II.7	Kilnojamosios kultūros vertybės			
II.8	Baldai ir biuro įranga		19,795.77	22,675.74
II.9	Kitas ilgalaikis materialusis turtas		2.91	37.93
II.10	Nebaigta statyba ir išankstiniai mokėjimai			
III.	Ilgalaikis finansinis turtas	P Nr. 3	41,307.54	47,936.09
IV.	Mineraliniai ištekliai ir kitas ilgalaikis turtas			
B.	BIOLOGINIS TURTAS			
C.	TRUMPALAIKIS TURTAS		115,114.22	26,779.98
I.	Atsargos		83.03	120.96
I.1	Strateginės ir neliečiamosios atsargos			
I.2	Medžiagos, žaliavos ir ūkinis inventorių	P Nr. 4	83.03	120.96
I.3	Nebaigta gaminti produkcija ir nebaigtos vykdyti sutartys			
I.4	Pagaminta produkcija, atsargos, skirtos parduoti (perduoti)			
I.5	Ilgalaikis materialusis ir biologinis turtas, skirtas parduoti		0.00	0.00
II.	Išankstiniai apmokėjimai	P Nr. 5	1,949.73	1,230.28
III.	Per vienus metus gautinos sumos	P Nr. 6	109,481.63	24,926.10
III.1	Gautinos trumpalaikės finansinės sumos			
III.2	Gautini mokesčiai ir socialinės įmokos			
III.3	Gautinos finansavimo sumos			
III.4	Gautinos sumos už turto naudojimą, parduotas prekes, turą, paslaugas			
III.5	Sukauptos gautinos sumos		94,152.21	24,860.01
III.6	Kitos gautinos sumos		15,329.42	66.09
IV.	Trumpalaikės investicijos			
V.	P pinigai ir pinigų ekvivalentai	P Nr. 7	3,599.83	502.64
D.	IS VISO TURTO:		1,335,699.24	1,263,705.21
I.	Iš valstybės biudžeto	P Nr. 8	1,184,197.18	1,184,051.42
II.	Iš savivaldybės biudžeto		75,814.68	73,106.35
III.	Iš Europos Sąjungos, užsienio valstybių ir tarptautinių organizacijų			
IV.	Iš kitų šaltinių		1,108,382.50	1,110,945.07
E.	ISIPAREIGOJIMAI	P Nr. 9	151,502.92	79,654.65
I.	Ilgalaikiai įsipareigojimai		41,307.54	47,936.09
I.1	Ilgalaikiai finansiniai įsipareigojimai		41,307.54	47,936.09
I.2	Ilgalaikiai atidėjiniai			
I.3	Kiti ilgalaikiai įsipareigojimai			
II.	Trumpalaikiai įsipareigojimai		110,195.38	31,718.56
II.1	Ilgalaikių atidėjinių einamųjų metų dalis ir trumpalaikiai atidėjiniai			
II.2	Ilgalaikių įsipareigojimų einamųjų metų dalis		10,988.16	2,522.96
II.3	Trumpalaikiai finansiniai įsipareigojimai			
II.4	Mokėtinos subsidijos, dotacijos ir finansavimo sumos			
II.5	Mokėtinos sumos į Europos Sąjungos biudžetą			
II.6	Mokėtinos sumos į biudžetus ir fondus			
II.6.1	Gražintinos finansavimo sumos			
II.6.2	Kitos mokėtinos sumos biudžetui			
II.7	Mokėtinos socialinės išmokos			
II.8	Gražintini mokesčiai, įmokos ir jų permokos			
II.9	Tiekėjams mokėtinos sumos		906.82	2,038.20
II.10	Su darbo santykiais susiję įsipareigojimai			
II.11	Sukauptos mokėtinos sumos		98,300.40	27,157.40
II.12	Kiti trumpalaikiai įsipareigojimai			
F.	GRYNASIS TURTAS		-0.86	-0.86
I.	Dalininkų kapitalas			
II.	Rezervai			
II.1	Tikrosios vertės rezervas			
II.2	Kiti rezervai			
III.	Nuosavybės metodo įtaka			
IV.	Sukauptas perviršis ar deficitas		-0.86	-0.86
IV.1	Einamųjų metų perviršis ar deficitas		0.00	-185.98
IV.2	Ankstesnių metų perviršis ar deficitas		-0.86	185.12
G.	MAŽUMOS DALIS			
	IŠ VISO FINANSAVIMO SUMŲ, ĮSIPAREIGOJIMŲ, GRYNŲJO TURTO IR MAŽUMOS DALIES:		1,335,699.24	1,263,705.21

Direktorius
(viešojo sektoriaus subjekto vadovas arba jo įgaliotas administracijos vadovas)

Vyriausioji specialistė
(vyriausiasis buhalteris (buhalteris))


(parašas)

(parašas)

Virginijus Daukšys
(vardas ir pavardė)

Alina Česonienė
(vardas ir pavardė)

LOŠIMŲ PRIEŽIŪROS TARNYBA PRIE LR FINANSŲ MINISTERIJOS

(viešojo sektoriaus subjekto arba viešojo sektoriaus subjektų grupės pavadinimas)

Im. k. 188772052, Ukmergės g. 222, Vilnius

(viešojo sektoriaus subjekto, parengusio veiklos rezultatų ataskaitą
arba konsoliduotąją veiklos rezultatų ataskaitą, kodas, adresas)

VEIKLOS REZULTATŲ ATASKAITA

PAGAL 2016 M. GRUODŽIO 31 D. DUOMENIS


2017-03-21 Nr. 101-395
(data)

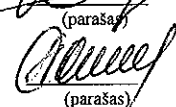
Pateikimo valiuta ir tikslumas: eurais

Eil. Nr.	Straipsniai	Pastabos Nr.	2016.12.31	2015.12.31
A.	PAGRINDINĖS VEIKLOS PAJAMOS	P Nr. 10	534,550.94	544,999.97
I.	FINANSAVIMO PAJAMOS		534,550.94	544,999.97
I.1.	Iš valstybės biudžeto		509,593.99	527,491.53
I.2.	Iš savivaldybių biudžetų			
I.3.	Iš ES, užsienio valstybių ir tarptautinių organizacijų lėšų			
I.4.	Iš kitų finansavimo šaltinių		24,956.95	17,508.44
II.	MOKESČIŲ IR SOCIALINIŲ ĮMOKŲ PAJAMOS			
III.	PAGRINDINĖS VEIKLOS KITOS PAJAMOS			
III.1.	Pagrindinės veiklos kitos pajamos		89,266.12	
III.2.	Pervestinių pagrindinės veiklos kitų pajamų suma		-89,266.12	
B.	PAGRINDINĖS VEIKLOS SĄNAUDOS	P Nr. 11	-534,550.94	-544,999.97
I.	DARBO UŽMOKESČIO IR SOCIALINIO DRAUDIMO		-413,286.29	-421,632.61
II.	NUSIDĖVĖJIMO IR AMORTIZACIJOS		-34,629.11	-32,865.53
III.	KOMUNALINIŲ PASLAUGŲ IR RYŠIŲ		-14,216.85	-16,246.81
IV.	KOMANDIRUOČIŲ		-8,237.06	-8,963.46
V.	TRANSPORTO		-4,078.13	-5,520.50
VI.	KVALIFIKACIJOS KĖLIMO		-1,402.50	-2,013.82
VII.	PAPRASTOJO REMONTO IR EKSPLOATAVIMO		-309.76	-844.58
VIII.	NUVERTĖJIMO IR NURAŠYTŲ SUMŲ			
IX.	SUNAUDOTŲ IR PARDUOTŲ ATSARGŲ SAVIKAINA		-6,212.12	-7,888.59
X.	SOCIALINIŲ IŠMOKŲ		-1,000.00	
XI.	NUOMOS		-696.00	
XII.	FINANSAVIMO			
XIII.	KITŲ PASLAUGŲ		-50,319.26	-49,024.07
XIV.	KITOS		-163.86	
XIV.1	Veiklos mokesčių sąnaudos			
XIV.2	Pagrindinės veiklos kitos sąnaudos			
C.	PAGRINDINĖS VEIKLOS PERVIRŠIS AR DEFICITAS		0.00	0.00
D.	KITOS VEIKLOS REZULTATAS	P Nr. 12	-2,900.00	-185.98
I.	KITOS VEIKLOS PAJAMOS		2,900.00	
II.	PERVESTINOS Į BIUDŽETĄ KITOS VEIKLOS PAJAMOS			
III.	KITOS VEIKLOS SĄNAUDOS		-2,900.00	-185.98
E.	FINANSINĖS IR INVESTICINĖS VEIKLOS REZULTATAS			
F.	APSKAITOS POLITIKOS KEITIMO IR ESMINIŲ APSKAITOS KLAIĐŲ TAISYMO ĮTAKA			
G.	PELNO MOKĖSTIS			
H.	GRYNASIS PERVIRŠIS AR DEFICITAS PRIEŠ NUOSAVYBĖS METODO ĮTAKA		0.00	-185.98
I.	NUOSAVYBĖS METODO ĮTAKA			
J.	GRYNASIS PERVIRŠIS AR DEFICITAS		0.00	-185.98
I.	TENKANTIS KONTROLIUOJANČIAJAM SUBJEKTUI			
II.	TENKANTIS MAŽUMOS DALIAI			

Direktorius _____
(viešojo sektoriaus subjekto vadovas arba jo įgaliotas administracijos vadovas)

Vyriausioji specialistė _____
(vyriausiasis buhalteris (buhalteris))


(parašas) Virginijus Daukšys
(vardas ir pavardė)


(parašas) Alina Česonienė
(vardas ir pavardė)

LOŠIMU PRIEŽIŪROS TARNYBA PRIE LR FINANSŲ MINISTERIJOS

(viešojo sektoriaus subjekto arba viešojo sektoriaus subjektų grupės pavadinimas)

Im. k. 188772052, Ukmergės g. 222, Vilnius

(viešojo sektoriaus subjekto, parengusio grynojo turto pokyčių ataskaitą arba konsoliduotąją grynojo turto pokyčių ataskaitą, kodas, adresas)

**GRYNOJO TURTO POKYČIŲ ATASKAITA*
PAGAL 2016 M GRUODŽIO 31 D. DUOMENIS**

2017-03-31 Nr. VL-395


Pateikimo valiuta ir tikslumas: *eurais*

Eil. Nr.	Straipsniai	Tenka kontroliuojančiajam subjektui				Sukauptas perviršis ar deficitas prieš nuosavybės metodo	Iš viso
		Dalininkų kapitalas	Tikrosios vertės rezervas	Kiti rezervai	Nuosavybės metodo įtaka		
1	2	3	4	5	6	7	8
1	Likutis užpraėjusio laikotarpio paskutinę dieną					185.12	185.12
2	Perimto ilgalaikio turto iš kito viešojo sektoriaus subjekto įtaka	x		x			
3	Perduoto arba parduoto ilgalaikio turto kitam subjektui įtaka	x		x			
4	Kitos rezervų padidėjimo (sumažėjimo) sumos	x			x		
5	Kiti sudaryti rezervai	x	x		x		
6	Kiti panaudoti rezervai	x	x		x		
7	Dalininkų (nuosavo) kapitalo padidėjimo (sumažėjimo) sumos		x	x			
8	Ataskaitinio laikotarpio grynasis perviršis ar deficitas	x	x	x		-185.98	-185.98
9	Kiti pokyčiai (jungimai)						
10	Likutis praėjusio laikotarpio paskutinę dieną					-0.86	-0.86
11	Perimto ilgalaikio turto iš kito viešojo sektoriaus subjekto įtaka	x		x			
12	Perduoto arba parduoto ilgalaikio turto kitam subjektui įtaka	x		x			
13	Kitos rezervų padidėjimo (sumažėjimo) sumos	x			x		
14	Kiti sudaryti rezervai	x	x		x		
15	Kiti panaudoti rezervai	x	x		x		
16	Dalininkų (nuosavo) kapitalo padidėjimo (sumažėjimo) sumos		x	x			
17	Ataskaitinio laikotarpio grynasis perviršis ar deficitas	x	x	x		0.00	0.00
18	Kiti pokyčiai (jungimai)						
19	Likutis 2016 m. gruodžio 31 d.					-0.86	-0.86

*Pažymėti ataskaitos laukai nepildomi.

Direktorius
(teisės aktais įpareigoto pasirašyti asmens pareigų pavadinimas)

Vyriausioji specialistė
(vyriausiasis buhalteris (buhalteris), jeigu privaloma pagal teisės aktus)


(parašas)

Virginijus Daukšys
(vardas ir pavardė)


(parašas)

Alina Česonienė
(vardas ir pavardė)

LOŠIMŲ PRIEŽIŪROS TARNYBA PRIE LR FINANSŲ MINISTERIJOS
(viešojo sektoriaus subjekto arba viešojo sektoriaus subjektų grupės pavadinimas)
Im. k. 188772052, Ukmergės g. 222, Vilnius

(viešojo sektoriaus subjekto, parengusio pinigų srautų ataskaitą (konsoliduotąją pinigų srautų ataskaitą), kodas, adresas)

PINIGŲ SRAUTŲ ATASKAITA
PAGAL 2016 M. GRUODŽIO 31 D. DUOMENIS

2017-03-31 Nr. 10L-395
(data)

Eil. Nr.	Straipsniai	2016.12.31			2015.12.31		
		Tiesioginiai pinigai	Netiesioginiai pinigų srautai	Iš viso	Tiesioginiai pinigai	Netiesioginiai pinigų srautai	Iš viso
1	2	3	4	5	6	7	8
A.	PAGRINDINĖS VEIKLOS PINIGŲ SRAUTAI	3,097.19		3,097.19	-12,414.40		-12,414.40
I.	Įplaukos	252,381.37	235,169.20	487,550.57	227,506.05	225,728.24	453,234.29
I.1.	Finansavimo sumos kitoms išlaidoms ir atsargoms:	244,682.77	235,169.20	479,851.97	216,299.62	225,728.24	442,027.86
I.1.1.	Iš valstybės biudžeto	237,418.53	229,040.92	466,459.45	215,867.22	225,728.24	441,595.46
I.1.2.	Iš savivaldybės biudžeto			0.00			0.00
I.1.3.	Iš ES, užsienio valstybių ir tarptautinių organizacijų			0.00			0.00
I.1.4.	Iš kitų šaltinių	7,264.24	6,128.28	13,392.52	432.40	0.00	432.40
I.2.	Iš mokesčių						
I.3.	Iš socialinių įmokų						
I.4.	Už suteiktas paslaugas iš pirkėjų						
I.5.	Už suteiktas paslaugas iš biudžeto						
I.6.	Gautos palūkanos						
I.7.	Kitos įplaukos	7,698.60	0.00	7,698.60	11,206.43	0.00	11,206.43
II.	Pervestos lėšos		-2,764.08	-2,764.08		-185.98	-185.98
II.1.	Iš valstybės biudžeta		-2,764.08	-2,764.08		-185.98	-185.98
II.2.	Iš savivaldybių biudžetus						
II.3.	ES, užsienio valstybėms ir tarptautinėms organizacijoms						
II.4.	Iš kitų išteklių fondus						
II.5.	Viešojo sektoriaus subjektams						
II.6.	Kitiems subjektams						
III.	Išmokos	-249,284.18	-232,405.12	-481,689.30	-239,920.45	-225,542.26	-465,462.71
III.1.	Darbo užmokesčio ir socialinio draudimo	-227,920.20	-161,416.08	-389,336.28	-220,671.71	-149,116.76	-369,788.47
III.2.	Komunalinių paslaugų ir ryšių	-1,554.64	-15,927.29	-17,481.93	-4,544.71	-12,931.14	-17,475.85
III.3.	Komandiruočių	-7,294.02	-2,683.60	-9,977.62	-7,001.67	-5,971.01	-12,972.68
III.4.	Transporto		-4,495.20	-4,495.20		-4,972.84	-4,972.84
III.5.	Kvalifikacijos kėlimo	-1,026.00	-441.50	-1,467.50		-550.36	-550.36
III.6.	Paprastojo remonto ir eksploatavimo		-214.17	-214.17		-844.58	-844.58
III.7.	Atsargų įsigijimo	-3,077.65	-2,904.76	-5,982.41	-1,502.67	-6,320.11	-7,822.78
III.8.	Socialinių išmokų			0.00			0.00
III.9.	Nuomos			0.00	-43.44	-726.56	-770.00
III.10.	Kitų paslaugų įsigijimo	-8,360.33	-44,322.52	-52,682.85	-6,156.25	-44,108.90	-50,265.15
III.11.	Sumokėtos palūkanos			0.00			0.00
III.12.	Kitos išmokos	-51.34		-51.34			0.00
B.	INVESTICINĖS VEIKLOS PINIGŲ SRAUTAI		-25,842.86	-25,842.86		-32,948.00	-32,948.00
I.	Ilgalaikio turto (išskyrus finansinį) ir biologinio turto įsigijimas		-25,842.86	-25,842.86		-32,948.00	-32,948.00
II.	Ilgalaikio turto (išskyrus finansinį) ir biologinio turto perleidimas						
III.	Ilgalaikio finansinio turto įsigijimas						
IV.	Ilgalaikio finansinio turto perleidimas						
V.	Terminuotųjų indėlių (padidėjimas) sumažėjimas						
VI.	Kiti investicinės veiklos pinigų srautai						
C.	FINANSINĖS VEIKLOS PINIGŲ SRAUTAI	0.00	25,842.86	25,842.86	0.00	32,948.00	32,948.00
I.	Įplaukos iš gautų paskolų						
II.	Gautų paskolų grąžinimas						
III.	Finansinės nuomos (lizingo) įsipareigojimų apmokėjimas						
IV.	Gautos finansavimo sumos ilgalaikiam ir biologiniam turtui įsigyti:		25,842.86	25,842.86		32,948.00	32,948.00
IV.1.	Iš valstybės biudžeto		25,842.86	25,842.86		32,948.00	32,948.00
IV.2.	Iš savivaldybės biudžeto						
IV.3.	Iš ES, užsienio valstybių ir tarptautinių organizacijų						
IV.4.	Iš kitų šaltinių						
V.	Grąžintos ir perduotos finansavimo sumos ilgalaikiam ir						
VI.	Gauti dividendai						
VII.	Kiti finansinės veiklos pinigų srautai			0.00			0.00
D.	VALIOTOS KURSŲ PASIKEITIMO ĮTAKA PINIGŲ IR						
	Pinigų ir pinigų ekvivalentų padidėjimas (sumažėjimas)	3,097.19	0.00	3,097.19	-12,414.40	0.00	-12,414.40
	Pinigai ir pinigų ekvivalentai ataskaitinio laikotarpio pradžioje	502.64		502.64	12,917.04		12,917.04
	Pinigai ir pinigų ekvivalentai ataskaitinio laikotarpio pabaigoje	3,599.83		3,599.83	502.64		502.64


Eil. Nr.	Straipsniai	2016.12.31			2015.12.31		
		Tiesioginiai pinigų	Netiesioginiai pinigų srautai	Iš viso	Tiesioginiai pinigų	Netiesioginiai pinigų srautai	Iš viso
1	2	3	4	5	6	7	8

Direktorius

(viešojo sektoriaus subjekto vadovas arba jo įgaliotas administracijos vadovas)

Vyriausioji specialistė

(vyriausiasis buhalteris (buhalteris))



(parašas)

Virginijus Daukšys

(vardas ir pavardė)



(parašas)

Alina Česonienė

(vardas ir pavardė)

INFORMACIJA APIE ILGALAIKĮ FINANSINĮ TURTA

Eil. Nr.	Straipsniai	2016.12.31	2015.12.31	Kiti pokyčiai (jungimai)
1	2	3	4	5
1	Investicijos į nuosavybės vertybinius popierius			
1.1	Investicijos į kontroliuojamus viešojo sektoriaus subjektus			
1.2	Investicijos į kontroliuojamus ne viešojo sektoriaus ir asocijuotuosiu subjektus			
1.3	Investicijos į kitus subjektus			
2	Investicijos į ne nuosavybės vertybinius popierius			
2.1	Investicijos į iki išpirkimo termino laikomą finansinį turta			
2.2	Investicijos į parduoti laikomą finansinį turta			
3	Po vienerių metų gautinos sumos	41307.54	47936.09	
3.1	Suteiktos paskolos			
3.2	Dabartinė gautinų pagrindinių finansinės nuomos įmokų vertė (ilgalaikė dalis)			
3.3	Kitos ilgalaikės gautinos sumos	41,307.54	47936.09	
4	Ilgalaikiai terminuoti indėliai			
5	Kitas ilgalaikis finansinis turtas			
6	Išankstiniai mokėjimai už ilgalaikį finansinį turta			
6.1	Išankstiniai mokėjimai už ilgalaikį finansinį turta (įsigyjimo savikaina)			
6.2	Išankstiniai mokėjimai už ilgalaikį finansinį turta (nuvertėjimas)			
7	Iš viso	41307.54	47936.09	

* Reikšmingos sumos turi būti detalizuojamos aiškinamojo rašto tekste

INFORMACIJA APIE IŠANKSTINIUS APMOKĖJIMUS

Eil. Nr.	Straipsnio pavadinimas	2016.12.31	2015.12.31
1	2	3	4
1.	Išankstinių apmokėjimų įsigijimo savikaina	1,949.73	1,230.28
1.1.	Išankstiniai apmokėjimai tiekėjams	89.28	51.34
1.2.	Išankstiniai apmokėjimai viešojo sektoriaus subjektams pavedimams vykdyti		
1.2.1	Išankstiniai apmokėjimai viešojo sektoriaus subjektams pavedimams vykdyti iš valstybės niudžeto		
1.2.2	Išankstiniai apmokėjimai viešojo sektoriaus subjektams pavedimams vykdyti iš savivaldybės biudžeto		
1.2.3	Išankstiniai apmokėjimai viešojo sektoriaus subjektams pavedimams vykdyti iš ES, užsienio valstybių ir tarptautinių organizacijų		
1.2.4	Išankstiniai apmokėjimai viešojo sektoriaus subjektams pavedimams vykdyti iš kitų finansavimo šaltinių		
1.3.	Išankstiniai mokesčių mokėjimai		
1.4.	Išankstiniai mokėjimai Europos Sąjungai		
1.5.	Išankstiniai apmokėjimai darbuotojams		
1.6.	Kiti išankstiniai apmokėjimai		
1.7.	Ateinančių laikotarpių sąnaudos ne viešojo sektoriaus subjektų pavedimams vykdyti	1,860.45	1,178.94
1.8.	Kitos ateinančių laikotarpių sąnaudos		
2.	Išankstinių apmokėjimų nuvertėjimas		
3.	Išankstinių apmokėjimų balansinė vertė (1+2)	1,949.73	1,230.28

ATSARGŲ VERTĖS PASIKEITIMAS PER ATASKAITINĮ LAIKOTARPĮ*

Eil. Nr.	Straipsniai	Strateginės ir neliečiamosios atsargos	Medžiagos, žaliavos ir ūkinis inventorių	Nebaigta gaminti produkcija ir nebaigtos vykdyti sutartys			Pagaminta produkcija ir atsargos, skirtos parduoti			Ilgalaikis materialusis ir biologinis turtas, skirtas parduoti	Iš viso
				Nebaigta gaminti produkcija	Nebaigtos vykdyti sutartys	Pagaminata produkcija	Atsargos, skirtos parduoti	Atsargos, skirtos parduoti			
1	2	3	4	5	6	7	8	9	10		
1.	Atsargų įsigijimo vertė ataskaitinio laikotarpio pradžioje		120.96					17,374.30		17,495.26	
2.	Įsigyta atsargų per ataskaitinį laikotarpį: (2.1+2.2)		8,084.91				2,900.00	19,028.04		30,012.95	
2.1.	Įsigyto turto įsigijimo savikaina		8,084.91				2,900.00	19,028.04		30,012.95	
2.2.	Nemokamai gautų atsargų įsigijimo savikaina										
3.	Atsargų sumažėjimas per ataskaitinį laikotarpį (3.1+3.2+3.3+3.4)		-8,122.84				-2,900.00			-11,022.84	
3.1.	Parduota						-2,900.00			-2,900.00	
3.2.	Perleista (paskirstyta)										
3.3.	Sunaudota veikloje		-8,122.84							-8,122.84	
3.4.	Kiti nurašymai										
4.	Pergrupavimai (+/-)										
5.	Kiti pokyčiai (junginiai)										
6.	Atsargų įsigijimo vertė ataskaitinio laikotarpio pabaigoje (1+2-3+4+5)		83.03				0.00	36,402.34		36,485.37	
7.	Atsargų nuvertėjimas ataskaitinio laikotarpio pradžioje							-17,374.30		-17,374.30	
8.	Nemokamai arba už simbolinį atlygį gautų atsargų sukaupta nuvertėjimo suma (iki perdavimo)										
9.	Atsargų nuvertėjimas per ataskaitinį laikotarpį										
10.	Atsargų nuvertėjimo atkūrimo per ataskaitinį laikotarpį							-19,028.04		-19,028.04	
11.	Per ataskaitinį laikotarpį parduotų, perleistų (paskirstytų), sunaudotų ir nurašytų atsargų nuvertėjimas (11.1+11.2+11.3+11.4)										
11.1	Parduota										
11.2	Perleista (paskirstyta)										
11.3	Sunaudota veikloje										
11.4	Kiti nurašymai										
12.	Nuvertėjimo pergrupavimai (+/-)										
13.	Kiti pokyčiai (junginiai)										
14.	Atsargų nuvertėjimas ataskaitinio laikotarpio pabaigoje (7+8+9+10+11+12+13)							-36,402.34		-36,402.34	
15.	Atsargų balansinė vertė ataskaitinio laikotarpio pabaigoje (6+14)		83.03					0.00		83.03	
16.	Atsargų balansinė vertė ataskaitinio laikotarpio pradžioje (1+7)		120.96					0.00		120.96	

PAGRINDINĖS VEIKLOS KITOS PAJAMOS*

Eil. Nr.	Straipsnio pavadinimas	Ataskaitinis laikotarpis	Praėjęs ataskaitinis laikotarpis
1	2	3	4
1.	Apskaičiuotos pagrindinės veiklos kitos pajamos	89,266.12	
1.1.	Pajamos iš rinkliavų	89,266.12	
1.2.	Pajamos iš administracinių baudų		
1.3.	Pajamos iš dividendų		
1.4.	Pajamos iš atsargų pardavimo		
1.5.	Ilgalaikio materialiojo, nematerialiojo ir biologinio turto pardavimo pelnas		
1.6.	Suteiktų paslaugų pajamos**		
1.7.	Kitos		
2.	Pervestinos į biudžetą pagrindinės veiklos kitos pajamos	-89,266.12	
3.	Pagrindinės veiklos kitos pajamos		

* Reikšmingos sumos turi būti detalizuojamos aiškinamojo rašto tekste.

** Nurodoma, kokios tai paslaugos, ir, jei suma reikšminga, ji detalizuojama aiškinamojo rašto tekste.

ILGALAIKIO MATERIALIOJO TURTO BALANSINĖS VERTĖS PASIKEITIMAS PER ATASKAITINĮ LAIKOTARPĮ*

Eil. Nr.	Straipsniai	Žemė	Pastatai		Infrastruktūros ir kiti statiniai	Nekilnojamosios kultūros vertybės	Mašinos ir įrenginiai	Transporto priemonės	Kilnojamosios kultūros vertybės	Baldai ir biuro įranga	Kitas ilgalaikis materialusis turtas			Iš viso	
			Gyvenamieji	Kiti							Kitos vertybės	Kitas ilgalaikis turtas	Nebaigta statyba		Išankstiniai apmokėjimai
1	2	3	4	5	6	7	8	9	10	11	12	13	14	15	16
1.	Įsigijimo ar pasigaminimo savikaina ataskaitinio laikotarpio pradžioje			1,286,202.50			18,211.23	37,142.32		155,578.05		1,722.95			1,498,857.05
2.	Įsigijimai per ataskaitinį laikotarpį (2.1+2.2)						1.00	19,990.00		5,175.17					25,166.17
2.1.	Pirkto turto įsigijimo savikaina							19,990.00		5,175.17					25,165.17
2.2.	Neatlygintinai gauto turto įsigijimo savikaina						1.00								1.00
3.	Perduoto, perduoto ir nurašyto turto suma per ataskaitinį laikotarpį (3.1+3.2+3.3)														
3.1.	Perduoto														
3.2.	Perduoto														
3.3.	Nurašyto														
4.	Pergrupavimai (+/-)														
5.	Kiti pokyčiai (jungimai)							-19,028.04							-19,028.04
6.	Įsigijimo ar pasigaminimo savikaina ataskaitinio laikotarpio pabaigoje (1+2+3+4+5)			1,286,202.50			18,212.23	38,104.28		160,753.22		1,722.95			1,504,995.18
7.	Suakaupta nusidėvėjimo suma ataskaitinio laikotarpio pradžioje	X		-173,990.32			-13,359.77	-20,467.63		-132,902.20	X	-1,685.02	X	X	-342,404.94
8.	Neatlygintinai gauto turto suakaupta nusidėvėjimo suma*	X									X		X	X	
9.	Apskaičiuota nusidėvėjimo suma per ataskaitinį laikotarpį	X		-12,932.68			-1,154.38	-2,813.08		-8,055.14	X	-35.02	X	X	-24,990.30
10.	Suakaupta perduoto, perduoto ir nurašyto turto nusidėvėjimo suma (9.1+9.2+9.3)	X									X		X	X	
10.1.	Perduoto	X									X		X	X	
10.2.	Perduoto	X									X		X	X	
10.3.	Nurašyto	X									X		X	X	
11.	Pergrupavimai (+/-)	X						18,101.63			X		X	X	18,101.63
12.	Kiti pokyčiai (jungimai)										X		X	X	
13.	Suakaupta nusidėvėjimo suma ataskaitinio laikotarpio pabaigoje (6+7+8+9+10+11+12)	X		-186,923.00			-14,514.15	-5,179.08		-140,957.34	X	-1,720.04	X	X	-349,293.61
14.	Nuvertėjimo suma ataskaitinio laikotarpio pradžioje	X								-0.11	X				-0.11
15.	Neatlygintinai gauto turto suakaupta nuvertėjimo suma*	X									X				

Eil. Nr.	Straipsniai	Žemė	Pastatai		Infrastruktūros ir kiti statiniai	Nektinamosios kultūros vertybės	Mašinos ir įrenginiai	Transporto priemonės	Kilnojamosios kultūros vertybės	Baldai ir biuro įranga	Kitas ilgalaikis materialusis turtas			Išankstiniai apmokėjimai	Iš viso
			Gyvenamieji	Kiti							Kitos vertybės	Kitas ilgalaikis materialusis turtas	Nebaigta statyba		
1	2	3	4	5	6	7	8	9	10	11	12	13	14	15	16
16.	Apskaičiuota nuvertėjimo suma per ataskaitinį laikotarpį	X									X				
17.	Panaikinta nuvertėjimo suma per ataskaitinį laikotarpį	X									X				
18.	Suakaupta perduoto, perduoto ir nurašyto turto nuvertėjimo suma (18.1+18.2+18.3)	X									X				
18.1.	Perduoto	X									X				
18.2.	Perduoto	X									X				
18.3.	Nurašyto	X									X				
19.	Pergrupavimai (+/-)	X									X				0.00
20.	Kiti pokyčiai (junginiai)														
21.	Nuvertėjimo suma ataskaitinio laikotarpio pabaigoje (14+15+16+17+18+19+20)	X								-0.11	X				-0.11
22.	Tikroji vertė ataskaitinio laikotarpio pradžioje		X	X	X		X	X		X		X	X	X	
23.	Neatlygintinai gauto turto iš kito subjekto sukauptos tikrosios vertės pokytis		X	X	X		X	X							
24.	Tikrosios vertės pasiskaitymo per ataskaitinį laikotarpį suma (+/-)		X	X	X		X	X		X		X	X	X	
25.	Perduoto, perduoto ir nurašyto turto tikrosios vertės suma (25.1+25.2+25.3)		X	X	X		X	X		X		X	X	X	
25.1.	Perduoto		X	X	X		X	X		X		X	X	X	
25.2.	Perduoto		X	X	X		X	X		X		X	X	X	
25.3.	Nurašyto		X	X	X		X	X		X		X	X	X	
26.	Pergrupavimai (+/-)		X	X	X		X	X		X		X	X	X	
27.	Kiti pokyčiai (junginiai)		X	X	X		X	X							
28.	Tikroji vertė ataskaitinio laikotarpio pabaigoje (22+23+24+25+26+27)		X	X	X		X	X		X		X	X	X	
29.	Ilgalaikio materialiojo turto likutinė vertė ataskaitinio laikotarpio pabaigoje (6+13+21+28)			1,099,279.50			3,698.08	32,925.20		19,795.77		2.91			1,155,701.46
30.	Ilgalaikio materialiojo turto likutinė vertė ataskaitinio laikotarpio pradžioje (1+7+14+22)			1,112,212.18			4,851.46	16,674.69		22,675.74		37.93			1,156,452.00

*- Kito subjekto sukaupta turto nusidėvėjimo arba nuvertėjimo suma iki perdavimo.

Eil. Nr.	Straipsniai	Pietros darbai	Programinė įranga ir jos licencijos	Kitas nematerialusis turtas				Nebaigti projektai ir išankstiniai apmokėjimai		Prestizžas	Iš viso
				patentai ir kitos licencijos (išskyrus nurodytus 4 stulpelyje)	literatūros, mokslo ir meno kūrinių	kitas nematerialusis turtas	nebaigti projektai	išankstiniai apmokėjimai			
1	2	3	4	5	6	7	8	9	10	11	
15.	Neatlyginamai gauto turto sukaupta nuvertėjimo suma*									0,00	
16	Apskaičiuota nuvertėjimo suma per ataskaitinį laikotarpį									0,00	
17.	Panaikinta nuvertėjimo suma per ataskaitinį laikotarpį									0,00	
18.	Suakaupta perduoto, perduoto ir nurašyto turto nuvertėjimo suma									0,00	
18.1	Perduoto									0,00	
18.2	Perduoto									0,00	
18.3	Nurašyto									0,00	
19.	Pergrupavimai (+/-)									0,00	
20.	Kiti pokyčiai (jungimai)									0,00	
20.	Nuvertėjimo suma ataskaitinio laikotarpio pabaigoje (14+15+16+17+18+19+20)		23,576.02							23,576.02	
21.	Nematerialiojo turto likutinė vertė ataskaitinio laikotarpio pabaigoje (6+13+21)										
22	Nematerialiojo turto likutinė vertė ataskaitinio laikotarpio pradžioje (1+7+14)		32,537.14							32,537.14	

X pažymėti ataskaitos laukai nepildomi.

*- Kito subjekto sukaupta turto amortizacijos arba nuvertėjimo suma iki perdavimo.

INFORMACIJA APIE PER VIENUS METUS GAUTINAS SUMAS

Eil. Nr.	Straipsnio pavadinimas	2016.12.31			2015.12.31		
		iš viso	tarp jų iš viešojo sektoriaus subjektų	tarp jų iš kontroliuojamų ir asocijuotųjų ne viešojo sektoriaus subjektų	iš viso	tarp jų iš viešojo sektoriaus subjektų	tarp jų iš kontroliuojamų ir asocijuotųjų ne viešojo sektoriaus subjektų
1	2	3	4	5	6	7	8
1.	Per vienus metus gautinų sumų įsigijimo savikaina, iš viso (1.1+1.2+1.3+1.4+1.5+1.6)	109,481.63	109,481.63	0.00	24,926.10	24,926.10	0.00
1.1.	Gautinos finansavimo sumos						
1.2.	Gautini mokesčiai ir socialinės įmokos	0.00	0.00	0.00	0.00	0.00	0.00
1.2.1.	Gautini mokesčiai						
1.2.2.	Gautinos socialinės įmokos						
1.3.	Gautinos sumos už turto naudojimą, parduotas prekes, turta, paslaugas						
1.3.1.	Gautinos sumos už turto naudojimą						
1.3.2.	Gautinos sumos už parduotas prekes						
1.3.3.	Gautinos sumos už suteiktas paslaugas						
1.3.4.	Gautinos sumos už parduotą ilgalaikį turta						
1.3.5.	Kitos						
1.4.	Gautinos sumos už konfiskuotą turta, baudos ir kitos netesybos						
1.5.	Sukauptos gautinos sumos	94,152.21	94,152.21		24,860.01	24,860.01	
1.5.1.	Iš biudžeto	94,152.21	94,152.21		24,860.01	24,860.01	
1.5.2.	Kitos						
1.6.	Kitos gautinos sumos	15,329.42	15,329.42		66.09	66.09	
2.	Per vienus metus gautinų sumų nuvertėjimas ataskaitinio	0.00	0.00	0.00	0.00	0.00	0.00
2.1.	Gautinų mokesčių ir socialinių įmokų nuvertėjimas	0.00	0.00	0.00	0.00	0.00	0.00
2.1.1.	Gautinų mokesčių nuvertėjimas						
2.1.2.	Gautinų socialinių įmokų nuvertėjimas						
2.2.	Gautinų finansavimo sumų nuvertėjimas						
2.3.	Gautinų sumų už turto naudojimą, parduotas prekes, turta,						
2.4.	Sukauptų gautinų sumų nuvertėjimas						
2.5.	Kitų gautinų sumų nuvertėjimas						
3.	Per vienus metus gautinų sumų balansinė vertė (1+2)	109,481.63	109,481.63	0.00	24,926.10	24,926.10	0.00

INFORMACIJA APIE PINIGUS IR PINIGŲ EKVIVALENTUS

Eil. Nr.	Straipsnio pavadinimas	2016.12.31		2015.12.31	
		iš viso	biudžeto asignavimai	iš viso	biudžeto asignavimai
1	2	3	4	5	6
1.	Pinigai iš valstybės biudžeto (įskaitant Europos Sąjungos finansinę paramą) (1.1+1.2+1.3+1.4-1.5+1.6)				
1.1.	Pinigai bankų sąskaitose				
1.2.	Pinigai kasoje				
1.3.	Pinigai kelyje				
1.4.	Pinigai įšaldytose sąskaitose				
1.5.	Pinigų įšaldytose sąskaitose nuvertėjimas				
1.6.	Pinigų ekvivalentai				
2.	Pinigai iš savivaldybės biudžeto (2.1+2.2+2.3+2.4-2.5+2.6)				
2.1.	Pinigai bankų sąskaitose				
2.2.	Pinigai kasoje				
2.3.	Pinigai kelyje				
2.4.	Pinigai įšaldytose sąskaitose				
2.5.	Pinigų įšaldytose sąskaitose nuvertėjimas				
2.6.	Pinigų ekvivalentai				
3.	Pinigai ir pinigų ekvivalentai iš kitų šaltinių (3.1+3.2+3.3+3.4-3.5+3.6+3.7)	3599.83		502.64	
3.1.	Pinigai bankų sąskaitose	3599.83		502.64	
3.2.	Pinigai kasoje				
3.3.	Pinigai kelyje				
3.4.	Pinigai įšaldytose sąskaitose				
3.5.	Pinigų įšaldytose sąskaitose nuvertėjimas				
3.6.	Indėliai, kurių terminas neviršija trijų mėnesių				
3.7.	Kiti pinigų ekvivalentai				
4.	Iš viso pinigų ir pinigų ekvivalentų (1+2+3)	3599.83		502.64	
5.	Iš jų išteklių fondų lėšos				

INFORMACIJA APIE KAI KURIAS TRUMPALAIKES MOKĖTINAS SUMAS

Eil. Nr.	Straipsnio pavadinimas	Paskutinė ataskaitinio laikotarpio diena				Paskutinė praėjusio ataskaitinio laikotarpio diena				Kiti pokyčiai (junginiai)
		Iš viso	Tarp jų viešojo sektoriaus subjektams	Tarp jų kontroliuojamiems ir asocijuotiems subjektams	Iš viso	Tarp jų viešojo sektoriaus subjektams	Tarp jų kontroliuojamiems ir asocijuotiems subjektams	Tarp jų ne viešojo sektoriaus subjektams		
1	2	3	4	5	6	7	8			
1.	Mokėtinos subsidijos, dotacijos ir finansavimo sumos									
2.	Su darbo santykiais susiję įsipareigojimai									
3.	Tiekėjams mokėtinos sumos	906.82			2,038.20					
4.	Sukauptos mokėtinos sumos	98,300.40	5,853.62		27,157.40	9,737.22				
4.1	Sukauptos finansavimo sąnaudos									
4.2	Sukauptos atostoginių sąnaudos	24,748.48	5,853.62		27,157.40	9,737.22				
4.3	Kitos sukauptos sąnaudos	73,551.92								
4.4	Kitos sukauptos mokėtinos sumos									
5.	Kiti trumpalaikiai įsipareigojimai									
5.1	Mokėtini veiklos mokesčiai									
5.2	Gauti išankstiniai apmokėjimai									
5.2.1	Mokesčių, gautų avansu, sumos									
5.2.2	Socialinių įmokų, gautų avansu, sumos									
5.2.3	Kiti gauti išankstiniai apmokėjimai									
5.3	Kitos mokėtinos sumos									
6.	Kai kurių trumpalaikių mokėtinų sumų balansinė vertė (1+2+3+4+5)	99,207.22	5,853.62	0.00	29,195.60	9,737.22	0.00		0.00	0.00

**INFORMACIJA APIE ĮSIPAREIGOJIMŲ DALĮ (ĮSKAITANT FINANSINĖS NUOMOS
(LIZINGO) ĮSIPAREIGOJIMUS) NACIONALINE IR UŽSIENIO VALIUTOMIS**

Eil. Nr.	Įsipareigojimų dalis valiuta	Balansinė vertė ataskaitinio laikotarpio pradžioje	Balansinė vertė ataskaitinio laikotarpio pabaigoje
1	2	3	4
1.	Nacionaline	79,654.64	151,502.92
2.	Eurais		
3.	JAV doleriais		
4.	Kitomis		
5.	Iš viso	79,654.64	151,502.92

FINANSAVIMO SUMOS PAGAL ŠALTINIŲ, TIKSLINĘ PASKIRTĮ IR JŲ POKYČIAI PER ATASKAITINĮ LAIKOTARPĮ

Eil. Nr.	Finansavimo sumos	Finansavimo sumų likutis ataskaitinio laikotarpio pradžioje	Per ataskaitinį laikotarpį										Finansavimo sumų likutis ataskaitinio laikotarpio pabaigoje	
			4	5	6	6	6	8	9	10	11	12		13
			Finansavimo sumos (gautos), išskyrus neatlyginimą gautą turtą	Finansavimo sumų pergrupavimas	Neatlyginimai gautas turtas	Perduota kitoms viešojo sektoriaus subjektams	Finansavimo sumų sumažėjimas dėl turto pardavimo	Finansavimo sumų sumažėjimas dėl panaudojimo savo veiklai	Finansavimo sumų sumažėjimas dėl viešojo sektoriaus subjektams	Finansavimo sumos (grąžintos)	Finansavimo sumų (gautinų) pasikeitimas	Kiti pokyčiai (junginiai)		
1			3	4	5	6	6	8	9	10	11	12	13	14=3+4+5+6+7+8+9+10+11+12+13
1.	Iš valstybės biudžeto (išskyrus gautą iš Europos Sąjungos, užsienio valstybių ir tarptautinių organizacijų):	73,106.35	492,302.31						-489,593.98					75,814.68
1.1.	Nepinigiamam turtui įsigyti	70,529.73	25,842.86						-24,287.47					72,085.12
1.2.	Kitoms išlaidoms kompensuoti	2,576.62	466,459.45						-465,306.51					3,729.56
2.	Iš savivaldybės biudžeto (išskyrus savivaldybės biudžeto asignavimų dalį, gautą iš Europos Sąjungos, užsienio valstybių ir tarptautinių organizacijų):													0.00
2.1.	Nepinigiamam turtui įsigyti													0.00
2.2.	Kitoms išlaidoms kompensuoti													0.00
3.	Iš Europos Sąjungos, užsienio valstybių ir tarptautinių organizacijų (finansavimo sumų dalis, kuri gaunama iš Europos Sąjungos, neįskaitant finansavimo sumų iš valstybės ar savivaldybės biudžetų ES projektams finansuoti):													0.00
3.1.	Nepinigiamam turtui įsigyti													0.00
3.2.	Kitoms išlaidoms kompensuoti													0.00
4.	Iš kitų šaltinių:	1,110,945.07	13,392.52				1.00		-15,956.09					1,108,382.50
4.1.	Nepinigiamam turtui įsigyti	1,110,468.62					1.00		-5,661.82					1,104,807.80
4.2.	Kitoms išlaidoms kompensuoti	476.45	13,392.52						-10,294.27					3,574.70
5.	Iš viso finansavimo sumų	1,184,051.42	505,694.83				1.00		-505,550.07	0.00	0.00			1,184,197.18

* Šioje skiltyje rodomas finansavimo sumų pergrupavimas, praėjusio ataskaitinio laikotarpio klaidų taisymas ir valiutos kurso įtaka pinigų likučiams, susijusiems su finansavimo sumomis

20-ojo VSAFAS „Finansavimo sumos“
5 priedas

FINANSAVIMO SUMŲ LIKŪČIAI

Eil. Nr.	Finansavimo šaltinis	Ataskaitinio laikotarpio pradžioje			Ataskaitinio laikotarpio pabaigoje			Junginiai		
		Finansavimo sumos (gautinos)	Finansavimo sumos (gautos)	Iš viso 5=3+4	Finansavimo sumos (gautinos)	Finansavimo sumos (gautos)	Iš viso 8=6+7	Finansavimo sumos (gautinos)	Finansavimo sumos (gautos)	Iš viso 11=9+10
1	2	3	4	5=3+4	6	7	8=6+7	9	10	11=9+10
1.	Iš valstybės biudžeto (išskyrus valstybės biudžeto asignavimų dalį, gautą iš Europos Sąjungos, užsienio valstybių ir tarptautinių organizacijų)	291.91	72,814.44	73,106.35	291.91	75,522.77	75,814.68			
2.	Iš savivaldybės biudžeto (išskyrus savivaldybės biudžeto asignavimų dalį, gautą iš Europos Sąjungos, užsienio valstybių ir tarptautinių organizacijų)									
3.	Iš Europos Sąjungos, užsienio valstybių ir tarptautinių organizacijų (finansavimo sumų dalis, kuri gaunama iš Europos Sąjungos, neįskaitant finansavimo sumų iš valstybės ar savivaldybės biudžetų ES projektams finansuoti)									
4.	Iš kitų šaltinių		1,110,945.07	1,110,945.07					1,108,382.50	1,108,382.50
5.	Iš viso	291.91	1,183,759.51	1,184,051.42	291.91	1,183,905.27	1,184,197.18			

**LOŠIMŲ PRIEŽIŪROS TARNYBA
PRIE LIETUVOS RESPUBLIKOS FINANSŲ MINISTERIJOS**

Įstaigos kodas 188772052, Ukmergės g. 222, LT-07157 Vilnius

**2016 METŲ FINANSINIŲ ATASKAITŲ
AIŠKINAMASIS RAŠTAS**

I. BENDROJI DALIS

Lošimų priežiūros tarnyba prie Lietuvos Respublikos Finansų ministerijos (toliau – Priežiūros tarnyba) yra finansuojama iš Lietuvos Respublikos valstybės biudžeto. Priežiūros tarnybai finansuoti gali būti naudojamos ir kitos teisės aktų nustatyta tvarka gautos lėšos.

Priežiūros tarnybos adresas: Ukmergės g. 222, Vilnius, įstaigos kodas 188772052.

Kontroliuojantis subjektas: Lietuvos Respublikos finansų ministerija.

Priežiūros tarnyba atlieka įstatymų ir kitų teisės aktų jai pavestas funkcijas ir įgyvendina valstybės politiką lošimų ir loterijų priežiūros srityje. Priežiūros tarnyba 2016 metais vykdė programos „Finansų politikos formavimas ir įgyvendinimas“ priemonę „Atlikti lošimų ir loterijų organizavimo valstybės priežiūrą“.

Priežiūros tarnyba yra biudžetinė įstaiga (atskiras juridinis vienetas), turinti herbinį antspaudą ir atsiskaitomasias sąskaitas AB SEB banke. Sudaro ir teikia atskirus žemesniojo lygio finansinių ataskaitų ir biudžeto vykdymo ataskaitų rinkinius.

Priežiūros tarnyba ataskaitinio laikotarpio pabaigoje kontroliuojamųjų arba asocijuotųjų subjektų neturi.

Priežiūros tarnybos ataskaitinio laikotarpio pabaigoje patvirtintų pareigybių skaičius – 29, nustatytas Lietuvos Respublikos finansų ministro 2012 m. kovo 27 d. įsakymu Nr. 1K-120. Ataskaitinio laikotarpio pabaigoje Priežiūros tarnyboje faktiškai dirbo 29 darbuotojai.

II. APSKAITOS POLITIKA

Priežiūros tarnybos parengtos finansinės ataskaitos atitinka Viešojo sektoriaus apskaitos ir finansinės atskaitomybės standartus (toliau – VSAFAS).

Priežiūros tarnyba, tvarkydama buhalterinę apskaitą ir rengdama finansines ataskaitas, vadovaujasi Lietuvos Respublikos viešojo sektoriaus atskaitomybės įstatymo ir kitų teisės aktų nustatyta tvarka bei apskaitos politika, patvirtinta Priežiūros tarnybos Apskaitos politiką. Apskaitos politika apima ūkinių operacijų ir įvykių pripažinimo, įvertinimo ir apskaitos principus, metodus ir taisykles. Apskaitos politika per ataskaitinį laikotarpį nebuvo keista.

Apskaitai tvarkyti nuo 2011 m. sausio 1 d. naudojama finansų valdymo ir apskaitos informacinė sistema (toliau - FVAIS), kuri pritaikyta apskaitai tvarkyti pagal VSAFAS reikalavimus. Darbo laiko ir darbo užmokesčio skaičiavimui naudojama programa Stekas, o suformuoti didžiosios knygos įrašai iš Steko programos eksportuojami į FVAIS.

Apskaitos duomenys detalizuojami pagal šiuos požymius:

1. valstybės funkciją;
2. programą;
3. lėšų šaltinį;
4. valstybės biudžeto išlaidų ir pajamų ekonominės klasifikacijos straipsnį.

Visos operacijos ir ūkiniai įvykiai apskaitoje registruojami dvejetainiu įrašu didžiojoje knygoje. Taikomi kaupimo, veiklos tęstinumo, periodiškumo, pastovumo, piniginio mato, palyginimo turinio viršenybės prieš formą principai. Pateikiama informacija yra patikima, teisinga, nešališka, visais reikšmingais atvejais išsami.

NEMATERIALUSIS TURTAS

Nematerialusis turtas yra pripažįstamas, jeigu atitinka 13-ajame VSAFAS pateiktą sąvoką ir nematerialiajam turtui nustatytus kriterijus.

Nematerialusis turtas pirminio pripažinimo metu apskaitoje yra registruojamas įsigijimo savikaina. Po pirminio pripažinimo nematerialusis turtas, kurio naudingo tarnavimo laikas ribotas, finansinėse ataskaitose yra parodomas įsigijimo savikaina, atėmus sukauptą amortizaciją ir nuvertėjimą, jei jis yra.

Nematerialiojo turto amortizuojamoji vertė yra nuosekliai paskirstoma per visą nustatytą turto naudingo tarnavimo laiką tiesiogiai proporcingu metodu.

Nustatytos šios nematerialiojo turto grupės ir turto nusidėvėjimo (amortizacijos) laikas:

Eil. Nr.	Turto grupės	Turto nusidėvėjimo (amortizacijos) normatyvas (metais)
1.	Programinė įranga, jos licencijos	1
2.	Kitas nematerialus turtas	3

ILGALAIKIS MATERIALUSIS TURTAS

Ilgalaikis materialusis turtas pripažįstamas ir registruojamas apskaitoje, jei jis atitinka ilgalaikio materialiojo turto sąvoką ir 12-ajame VSAFAS nustatytus ilgalaikio turto pripažinimo kriterijus.

Ilgalaikis materialusis turtas pagal pobūdį skirstomas į pagrindines grupes, nustatytas 12-ajame VSAFAS.

Įsigytas ilgalaikis materialusis turtas pirminio pripažinimo momentu apskaitoje registruojamas įsigijimo savikaina. Po pirminio pripažinimo ilgalaikis materialusis turtas, finansinėse ataskaitose rodomas įsigijimo savikaina, atėmus sukauptą nusidėvėjimą ir nuvertėjimą, jeigu jis yra, sumą. Žemės ir kultūrinių vertybių Priežiūros tarnyba neturi.

Neatlygintinai gautas ilgalaikis materialusis turtas ne iš viešojo sektoriaus subjekto registruojamas jo tikrąją vertę pagal įsigijimo dienos būklę. Jei tikrosios vertės patikimai nustatyti negalima, tuomet ilgalaikis materialusis turtas registruojamas simboline vieno euro verte.

Neatlygintinai gautas ilgalaikis materialusis turtas iš kito viešojo sektoriaus subjekto registruojamas įsigijimo savikaina, sukauptas nusidėvėjimas ir nuvertėjimas (jei jis yra) pagal ilgalaikio materialiojo turto perdavimo dienos būklę.

Kai turtas parduodamas arba nurašomas, jo įsigijimo savikaina, sukaupto nusidėvėjimo ir, jei yra, nuvertėjimo sumos yra nurašomos.

Ilgalaikio materialiojo turto nusidėvėjimas skaičiuojamas taikant tiesiogiai proporcingą (tiesinį metodą) pagal ilgalaikio turto nusidėvėjimo (amortizacijos) normatyvus:

Eil. Nr.	IMT grupės pavadinimas	Turto nusidėvėjimo (amortizacijos) normatyvas (metais)
1.	Administracinės patalpos	90
2.	Transporto priemonės – lengvasis automobilis	7
3.	Baldai ir biuro įranga:	
3.1	Baldai	8
3.2	Seifai, metalinės spintos	10
3.3	Kompiuteriai ir jų įranga	5
3.4	Kopijavimo ir dauginimo įranga	6
3.5	Kita biuro įranga	7

ATSARGOS

Atsargos pripažįstamos ir registruojamos apskaitoje, jei jos atitinka 8-ojo VSAFAS „Atsargos“ pateiktą sąvoką.

Pirminio pripažinimo metu atsargos įvertinamos įsigijimo savikaina, o sudarant finansines ataskaitas – įsigijimo savikaina ar grynąja realizavimo verte, atsižvelgiant į tai, kuri iš jų mažesnė.

Apskaičiuodama atsargų, sunaudotų teikiant paslaugas ar parduotų atsargų savikainą, Priežiūros tarnyba taiko konkrečių kainų metodą.

Prie atsargų priskiriamas neatiduotas naudoti ūkinis inventorių. Atiduoto naudoti ūkinio inventoriaus vertė iš karto įtraukiama į sąnaudas. Naudojamo inventoriaus kiekinė ir vertinė apskaita kontrolės tikslais tvarkoma nebalansinėse sąskaitose.

FINANSINIS TURTAS, GAUTINOS SUMOS IR FINANSINIAI ĮSIPAREIGOJIMAI

Finansinio turto apskaitos metodai ir taisyklės nustatyti 14-ajame VSAFAS „Jungimai ir investicijos į asocijuotuosius subjektus“, kurio Priežiūros tarnyba neturi ir 17-ajame VSAFAS „Finansinis turtas ir finansiniai įsipareigojimai“.

Priežiūros tarnyboje yra ilgalaikio finansinio turto, tai įsiskolinimas už neproporcingai sumažintą darbo užmokestį ir nuo jo socialinio draudimo įmokos.

Priežiūros tarnyba turi trumpalaikio finansinio turto, kuriam priskiriama per vienerius metus gautinos sumos ir pinigai, esantys banko sąskaitoje.

Gautinos sumos pirminio pripažinimo metu yra įvertinamos įsigijimo savikaina.

Trumpalaikės gautinos sumos ataskaitose rodomos įsigijimo savikaina, atėmus nuvertėjimo nuostolius, o ilgalaikės gautinos sumos – amortizuota savikaina, atėmus nuvertėjimo nuostolius.

Finansinių įsipareigojimų apskaitos principai, metodai ir taisyklės nustatyti 17-ajame VSAFAS „Finansinis turtas ir finansiniai įsipareigojimai“, 18-ajame VSAFAS – „Atidėjiniai, neapibrėžtieji įsipareigojimai, neapibrėžtasis turtas ir įvykiai pasibaigus ataskaitiniam laikotarpiui“, 19-ajame VSAFAS „Finansinė nuoma (lizingas) ir kitos turto perdavimo sutartys“ ir 24-ajame VSAFAS „Įšmokos darbuotojams“.

Priežiūros tarnyboje per ataskaitinį laikotarpį buvo trumpalaikiai finansiniai įsipareigojimai - tai mokėtinos sumos, susijusios su vykdoma veikla, kurios įvertinamos įsigijimo savikaina.

FINANSAVIMO SUMOS

Finansavimo sumos pripažįstamos, kai atitinka 20-ajame VSAFAS „Finansavimo sumos“ nustatytus kriterijus.

Finansavimo sumos – Priežiūros tarnybos iš valstybės biudžeto gauti arba gautini pinigai arba kitas turtas, skirti Priežiūros tarnybos nuostatuose nustatytiems tikslams pasiekti ir funkcijoms atlikti bei vykdomai priemonei įgyvendinti.

Finansavimo sumos pagal paskirtį skirstomos į: finansavimo sumas nepiniginiam turtui įsigyti ir finansavimo sumas kitoms išlaidoms kompensuoti.

Finansavimo sumos nepiniginiam turtui įsigyti apima ir nemokamai gautą arba už simbolinį atlygį įsigytą nepiniginį turtą.

Finansavimo sumos kitoms išlaidoms yra skirtos ataskaitinio laikotarpio išlaidoms kompensuoti.

Gautos ir panaudotos finansavimo sumos arba jų dalis pripažįstamos finansavimo pajamomis tais laikotarpiais, kuriais patiriamos su finansavimo sumomis susijusios sąnaudos.

PAJAMOS

Pajamų apskaitai Priežiūros tarnyba taiko 10-ąjį VSAFAS. Pajamų apskaitai taikomas kaupimo principas. Pajamos pripažįstamos tuomet, kai tikėtina, jog Priežiūros tarnyba gaus su sandoriu susijusią ekonominę naudą, kai galima patikimai įvertinti pajamų sumą ir kai galima patikimai įvertinti su pajamų uždirbimu susijusias sąnaudas.

SĄNAUDOS

Sąnaudų apskaitos principai, metodai ir taisyklės nustatyti 11-ajame VSAFAS „Sąnaudos“.

Sąnaudos apskaitoje pripažįstamos vadovaujantis kaupimo ir palyginamumo principais tuo ataskaitiniu laikotarpiu, kai uždirbamos su jomis susijusios pajamos, neatsižvelgiant į pinigų išleidimo laiką.

Sąnaudų dydis įvertinamas sumokėta arba mokėtina pinigų suma.

TURTO NUVERTĖJIMAS

Turto nuvertėjimo apskaitos principai, metodai ir taisyklės nustatyti 8-ajame VSAFAS „Atsargos“, 17-ajame VSAFAS „Finansinis turtas ir finansiniai įsipareigojimai“ ir 22-ajame VSAFAS „Turto nuvertėjimas“.

Nuostoliai dėl turto nuvertėjimo apskaitoje pripažįstami pagal nuvertėjimo požymius. Jeigu yra vidinių ar išorinių nuvertėjimo požymių, Priežiūros tarnyba nustato turto atsiperkamąją vertę ir ją palygina su turto balansine verte.

Nuostoliai dėl turto nuvertėjimo apskaitoje registruojami apskaičiuotų nuostolių suma mažinant turto balansinę vertę ir ta pačia suma registruojant ataskaitinio laikotarpio pagrindinės arba kitos veiklos sąnaudas.

Turto nuvertėjimas nėra tolygus turto nurašymui. Turto nuvertėjimo atveju yra mažinama turto vieneto balansinė vertė, tačiau išsaugoma informacija apie turto įsigijimo savikainą. Turto nuvertėjimas registruojamas atskiroje sąskaitoje ne didesne nei turto balansinė vertė.

III. PASTABOS

2016 m. Finansinių ataskaitų rinkinys sudarytas vadovaujantis 1-uoju VSAFAS „Informacijos pateikimas finansinių ataskaitų rinkinyje“, Aiškinamasis raštas parengtas vadovaujantis 6-ojo VSAFAS „Finansinių ataskaitų aiškinamasis raštas“ nuostatomis. Žemiau pateikta numeracija atitinka Finansinės būklės ataskaitoje ir Veiklos rezultatų ataskaitoje pastabų dalyje nurodytą pastabų numeraciją.

NEMATERIALUSIS TURTAS

Pastaba Nr. 1. Priežiūros tarnyba turi šias nematerialiojo turto grupes: programinė įranga ir jos licencijos.

Nematerialiojo turto balansinės vertės pasikeitimas per 2016 m. pateikiamas 13-tojo VSAFAS „Nematerialusis turtas“ 1 priede.

Ataskaitinio laikotarpio pabaigoje visiškai amortizuoto nematerialaus turto, tačiau dar naudojamo įstaigos veikloje, įsigijimo savikainą sudaro 44.635,36 Eur.

Turto, kurio kontrolę riboja sutartys ar teisės aktai, ir turto, užstatyto kaip įsipareigojimų įvykdymo garantija, Priežiūros tarnyboje nėra.

Per ataskaitinį laikotarpį buvo įsigyta nematerialaus turto, programinės įrangos licencijų už 677,69 Eur. Per ataskaitinį laikotarpį nematerialaus turto sukaupta amortizacija sudaro 59.771,61 Eur. Nematerialiojo turto likutinė vertė ataskaitinio laikotarpio pabaigoje 23.576,02 Eur.

ILGALAIKIS MATERIALUSIS TURTAS

Pastaba Nr. 2. Ilgalaikio materialiojo turto (toliau – IMT) nusidėvėjimas skaičiuojamas taikant tiesiogiai proporcingą metodą pagal ilgalaikio turto nusidėvėjimo (amortizacijos) normatyvus.

Ilgalaikio materialaus turto pasikeitimas per ataskaitinį laikotarpį pateikiamas 12-tojo VSAFAS „Ilgalaikis materialusis turtas“ 1 priede.

IMT, kuris valdomas patikėjimo teise ir yra nenaudojamas Priežiūros tarnybos veikloje - dalis administracinių patalpų, baldų, perduotas priėmimo - perdavimo aktais pagal panaudos sutartis Audito, apskaitos, turto vertinimo ir nemokumo tarnybai.

Priežiūros tarnyba turi turto, kuris yra visiškai nudėvėtas, bet naudojamas veikloje. Jo įsigijimo savikaina 44.446,83 Eur.

Turto, kurio kontrolę riboja sutartys ar teisės aktai, ir turto, užstatyto kaip įsipareigojimų įvykdymo garantija, Priežiūros tarnyboje nėra.

Žemės ir pastatų, kurie nenaudojami įprastinėje veikloje, nėra.

Turto, įsigyto pagal finansinės nuomos (lizingo) sutartis, nėra.

Sutarčių, pasirašytų dėl ilgalaikio materialiojo turto įsigijimo ateityje ataskaitiniu laikotarpiu, nėra.

Žemės ir kilnojamųjų ar nekilnojamųjų kultūros vertybių Priežiūros tarnyba neturi.

Per ataskaitinį laikotarpį buvo įsigyta IMT už 25.165,17 Eur (automobilis už 19.990,00 Eur ir kompiuterinė įranga už 5175,17 Eur). Automobilis, kurio savikaina sudaro 19.028,04 Eur buvo nurašytas į atsargas ir perduotas aukcione. Ataskaitinio laikotarpio pabaigoje materialiojo turto likutinė vertė sudaro 1.155.701,46 Eur.

ILGALAIKIS FINANSINIS TURTAS

Pastaba Nr. 3. Priežiūros tarnybos ilgalaikį finansinį turtą sudaro kitos ilgalaikės gautinos sumos 41.307,54 Eur. 2015 m. birželio 30 d. priėmus Lietuvos Respublikos asmenų, kuriems už darbą apmokama iš valstybės ir savivaldybės biudžeto lėšų, dėl ekonomikos krizės neproporcingai sumažinto darbo užmokesčio (atlyginimo) dalies gražinimo įstatymą Nr. XII-1927 ir Lietuvos

Respublikos Vyriausybės 2015 m. rugpjūčio 26 d. nutarimą Nr. 903 „Dėl Lietuvos Respublikos asmenų, kuriems už darbą apmokama iš valstybės savivaldybės biudžeto lėšų, dėl ekonomikos krizės neproporcingai sumažinto darbo užmokesčio (atlyginimo) dalies grąžinimo įstatymo įgyvendinimo“, Priežiūros tarnyboje numatyta 2017-2020 metų laikotarpiui apskaičiuota grąžintina suma – 52.295,70 Eur. Iš jų: po vienerių metų gautinos sumos - 41.307,54 Eur ir per vienus metus (einamųjų metų dalis) – 10.988,16 Eur. Ilgalaikio finansinio turto pasikeitimas per ataskaitinį laikotarpį pateikiamas 6-ojo VSAFAS „Finansinių ataskaitų aiškinamasis raštas“ 5 priede.

ATSARGOS

Pastaba Nr. 4. Medžiagų, žaliavų ir ūkinio inventoriaus likutį ataskaitinio laikotarpio pabaigoje sudaro kuro likutis 83,03 Eur. Atsargos (ūkinis inventorių), kurios yra išduotos naudoti, yra apskaitomos nebalansinėje sąskaitoje. Atsargų vertės pasikeitimas per ataskaitinį laikotarpį pateikiamas 8-ojo VSAFAS „Atsargos“ 1 priedas.

IŠANKSTINIAI APMOKĖJIMAI

Pastaba Nr. 5. Išankstinius apmokėjimus sudaro ateinančių laikotarpių sąnaudos (leidinių prenumerata, automobilių draudimas ir kt.). Informacija apie išankstinius apmokėjimus pateikta 6-ojo VSAFAS „Finansinių ataskaitų aiškinamasis raštas“ 6 priede.

Pastaba Nr. 6. Informacija apie per vienerius metus gautinas sumas pateikta 17-ojo VSAFAS „Finansinis turtas ir finansiniai įsipareigojimai“ 7 priede.

Sukauptas gautinas sumas sudaro sukaupti atostoginiai, sukauptos socialinio draudimo įmokos ir dėl ekonomikos krizės neproporcingai sumažinto darbo užmokesčio dalies kompensacijos.

Kitas gautinas sumas sudaro valstybės rinkliavos už Priežiūros tarnybos teikiamas paslaugas.

PINIGAI IR PINIGŲ EKVIVALENTAI

Pastaba Nr. 7. Informacija apie pinigus ir pinigų ekvivalentus pateikta 17-ojo VSAFAS „Finansinis turtas ir finansiniai įsipareigojimai“ 8 priede.

Priežiūros tarnybos pinigų likutį ataskaitinio laikotarpio pabaigai sudaro 3.599,83 Eur, tai paramos lėšos (Priežiūros tarnyba turi paramos gavėjo statusą).

FINANSAVIMO SUMOS

Pastaba Nr. 8. Finansavimo sumos pagal šaltinį, tikslinę paskirtį ir jų pokyčiai per ataskaitinį laikotarpį pateikti 20-ojo VSAFAS „Finansavimo sumos“ 4 priede.

Priežiūros tarnybos finansavimo sumų likučiai pateikti 20-ojo VSAFAS „Finansavimo sumos“ 5 priede.

ĮSIPAREIGOJIMAI

Pastaba Nr. 9. Informacija apie kai kurias trumpalaikes mokėtinas sumas pateikta 17-ojo VSAFAS „Finansinis turtas ir finansiniai įsipareigojimai“ 12 priede.

Informacija apie ilgalaikius finansinius įsipareigojimus pateikta 10 priede. Didžiąją dalį mokėtinų sumų sudaro sukauptų atostoginių sąnaudos ir dėl ekonomikos krizės neproporcingai sumažinto darbo užmokesčio dalies kompensacijos.

PAGRINDINĖS VEIKLOS KITOS PAJAMOS

Pastaba Nr. 10. Pagrindinės veiklos kitas pajamas sudaro valstybės rinkliavos už Priežiūros tarnybos teikiamas paslaugas.. Informaciją pateikta 10-ojo VSAFAS „Kitos pajamos“ 2 priede.

PAGRINDINĖS VEIKLOS SĄNAUDOS

Pastaba Nr. 11. Ataskaitinio laikotarpio pagrindinės veiklos sąnaudos sudaro 534.550,94 Eur, didžiąją dalį sudaro darbo užmokesčio ir socialinio draudimo sąnaudos.

KITOS VEIKLOS REZULTATAS

Pastaba Nr. 12. 2016 m. lapkričio 24 d. aukcione buvo parduotas automobilis už 2.900 Eur, atėmus patirtas sąnaudas su automobilio pardavimu (vertinimo, skelbimo, automobilio išregistravimo) 187,26 Eur, likusi suma pervesta į biudžetą (2.712,74 Eur).

Direktorius



Virginijus Daušys

Vyriausioji specialistė



Alina Česonienė